





PENTOMINEUS RAKEN

Plaats alle gegeven pentomino's in het diagram, zodanig dat elk vakje bij precies één pentomino hoort. Pentomino's mogen worden gedraaid en/of gespiegeld. Pentomino's met dezelfde vorm mogen elkaar raken. De letters in het diagram zijn onderdeel van een pentomino met de vorm van die letter, waarbij pentomino's geen enkele, één of meerdere gegeven letters kunnen bevatten.

PENTOMINOUS TOUCH

Place all given pentominos in the grid, such that each cell in the grid is part of exactly one pentomino. Pentominos may be rotated and/or mirrored. Pentominos of the same shape may touch each other. The letters given in the grid are each part of a pentomino with that letter's shape. Pentominos may contain none, one, or more of the given letters.

 6 X
 4 X
 4 X
 6 X

			W	C	P	N			
									W
									C
	P	N							

